


## Fassadenschalungen horizontal

### Rhombus-Fassadenlatten für TIGA-Befestigung



- Profil für verdeckte Montage
- selbe Optik wie offene Rhombus-Fassadenschalung
- mit Tropfnase für idealen Regenwasser-Abfluss
- Sichtkanten gerundet

!!! Bei deckenden Oberflächenbehandlungen bitte beachten:

- Da diese Fassadenschalung mit Luft montiert wird, funktioniert die Hinterlüftung nicht einwandfrei
- Auf der schrägen Fläche wird sich mit Zeit Staub & Schmutz ablagern.  
 Profilbedingt kann diese Fläche nur schwer / unzureichend gereinigt und unterhalten werden.

Wir empfehlen : Aussenholzschutz FRANK Aqua-Plus Oiltec = Einmalanstrich in 6 attraktiven Naturfarbtönen = Douglasie/Lärche - Eiche/Fichte/Robinie - Silbergrau - Graphitgrau - Choco und Dunkel-Choco - alle Farben in 1 ltr. und 2,5 ltr. am Lager - ideal für Ihren dauerhaften Holzschutz !!

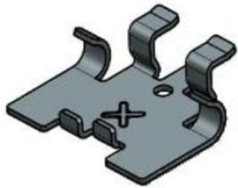
Titel	Holzart	Sichtseite	Sortierung	Ergänzungen	Stk/Bund	Dicke	Breite		6,00	5,50	5,00	4,50	4,00	3,60	3,00	2,50	div.	Kurzlängen
Fassadenlatte Tiga	Douglasie	gehobelt	universal		5	20	100				A		L		A	evtl		evtl
Fassadenlatte Tiga	Douglasie	gehobelt	N + SX	nicht keilgezinkt, Rift/Halbrift	5	26	72		N	N	A		L	evtl	A	evtl		evtl
Fassadenlatte Tiga	Douglasie	gehobelt	N + SX	keilgezinkt, Rift/Halbrift	5	26	72		L		L	evtl	evtl	evtl	evtl	evtl		evtl
Fassadenlatte Tiga	Douglasie	gehobelt	N + SX	nicht keilgezinkt, Rift/Halbrift		26	100		N	N	A	A	A		A			
Fassadenlatte Tiga	Douglasie	gehobelt	N + SX	keilgezinkt, Rift/Halbrift		26	100		A		A		A					
Fassadenlatte Tiga	Douglasie	gehobelt	N + SX	nicht keilgezinkt, Rift/Halbrift		26	135		N	N	A		A					
Fassadenlatte Tiga	Douglasie	gehobelt	N + SX	keilgezinkt, Rift/Halbrift		26	135		A		A							
Fassadenlatte Tiga	Douglasie	sägeroh	universal		10	20	60				L	L	L	L	L	evtl		evtl

Titel	Holzart	Sichtseite	Sortierung	Ergänzungen	Stk/Bund	Dicke	Breite		6,00	5,70	5,40	5,10	4,80	4,50	4,20	3,90	3,60	3,30	3,00
Fassadenlatte Tiga	Nordfichte	gehobelt	universal		5	20	100					A			A				A
Fassadenlatte Tiga	Accoya	gehobelt	N + SX		5	26	72						A		A		A		A

## Fassadenschalungen horizontal



### Fassadenfix TIGA-Befestigungsmittel



- als Verbinder für den Abstand und die Befestigung von zwei Fassadenlatten
- als Starter für die erste Fassadenlatte
- Alu Zink oder Edelstahl
- incl. Schrauben und Bit

Titel		Material	Ergänzungen				Stk / Pack:	400	100	50									
Fassadenfix TIGA	Verbinder	Alu Zink	gemäß Abbildung					L	evtl										
Fassadenfix TIGA	Starter	Alu Zink	ohne Abbildung							L									
Fassadenfix TIGA	Verbinder	Edelstahl	gemäß Abbildung					A	A										
Fassadenfix TIGA	Starter	Edelstahl	ohne Abbildung							A									
Bohr-Schraube für Tiga-System		Edelstahl	schwarz		4,2 x 28				L										

#### Weitere Informationen:

- Prospekt: <http://frank-holz.biz/files/75/frank-holz-prospekt-tiga-de.pdf>  
 Preisliste: <http://frank-holz.biz/files/172/fassaden-angebot-2017.pdf>  
 Montageanleitung: <http://frank-holz.biz/files/85/tiga-montageanleitung-frank-holz.pdf>  
 Montagevideo: <http://frank-holz.biz/files/90/montage-tiga2-frank-holz.mp4>

## Fassadenschalungen horizontal

### Rhombus-Fassadenlatten



- allseitig gehobelt, Spitzkanten leicht abgerundet
- Breite = Gesamtmaß = Berechnungsmaß

!!! Bei deckenden Oberflächenbehandlungen bitte beachten:

- Da diese Fassadenschalung mit Luft montiert wird, funktioniert die Hinterlüftung nicht einwandfrei
- Auf der schrägen Fläche wird sich mit Zeit Staub & Schmutz ablagern.  
 Profilbedingt kann diese Fläche nur schwer / unzureichend gereinigt und unterhalten werden.

Wir empfehlen : Aussenholzschutz FRANK Aqua-Plus Oiltec = Einmalanstrich in 6 attraktiven Naturfarbtönen = Douglasie/Lärche - Eiche/Fichte/Robinie - Silbergrau - Graphitgrau - Choco und Dunkel-Choco - alle Farben in 1 ltr. und 2,5 ltr. am Lager - ideal für Ihren dauerhaften Holzschutz !!

Titel	Holzart	Sichtseite	Sortierung	Ergänzungen	Stk/Bund	Dicke	Breite		6,00	5,50	5,00	4,50	4,00	3,60	3,00	2,50	div.	Kurzlängen
Rhombus-Fassadenlatten	Douglasie	gehobelt	universal	Breite = Gesamtmaß	10	20	60				L	L	L	L	L	evtl		evtl
Rhombus-Fassadenlatten	Douglasie	gehobelt	astarm Rift/Halbrif	Breite = Gesamtmaß	6	26	72				L	evtl	A	A	evtl	evtl		evtl
Rhombus-Fassadenlatten	Douglasie	sägeroh	universal	Sonderposten, allseitig vorvergraut	6	22	68				evtl							

**Weitere Informationen:** auch andere Dimensionen möglich, bitte fragen Sie uns an.

## Fassadenschalungen horizontal

### Unterspannbahn



- optional zur Montage zwischen Unterkonstruktion und offener Fassadenschalung
- Verdeckt den Blick auf die Unterkonstruktion
- aus recyclebarem Poypropylen (PP)
- Flächengewicht mind. 50 g/m<sup>2</sup>

Titel	Material	Ergänzungen	Stk / Pack:	1													
Vlies	PP	schwarz, 1,60 x 10,00 m		L													

## Fassadenschalungen horizontal

### Konische Stülpchalung



- einfache Montage durch Nut & Feder - Verbindung
- Breite = Gesamtmaß = Berechnungsmaß
- Deckbreite ca. 15 mm schmaler, als Berechnungsmaß
- technisch getrocknet


Wir empfehlen : Aussenholzschutz FRANK Aqua-Plus Oiltec = Einmalanstrich in 6 attraktiven Naturfarbtönen = Douglasie/Lärche - Eiche/Fichte/Robinie - Silbergrau - Graphitgrau - Choco und Dunkel-Choco - alle Farben in 1 ltr. und 2,5 ltr. am Lager - ideal für Ihren dauerhaften Holzschutz !!

	Holzart	Sichtseite	Sortierung	Ergänzungen	Stk/Bund	Dicke	Breite		6,00	5,50	5,00	4,50	4,00	3,60	3,00	2,50	div.	Kurzlängen
Fassadenschalung KONO	Douglasie	gehobelt	universal		4	14-22	135		A	A	L	evtl	evtl	evtl	evtl	evtl		evtl
Fassadenschalung KONO	Douglasie	sägeroh	universal	feiner Bandsägeschnitt	4	14-22	135				evtl	evtl	evtl	evtl	L	evtl		evtl
Fassadenschalung KONO	Tanne	nach Wahl	universal		4	14-22	135				A		A		A			

Titel	Holzart	Sichtseite	Sortierung	Ergänzungen	Stk/Bund	Dicke	Breite		6,00	5,70	5,40	5,10	4,80	4,50	4,20	3,90	3,60	3,30	3,00
Fassadenschalung KONO	Fichte	sägeroh	universal	feiner Bandsägeschnitt	4	14-22	145					L		L	evtl		L		evtl
Fassadenschalung KONO	Fichte	gehobelt	universal		4	14-22	145					A		A			A		A

## Fassadenschalungen horizontal

### Boxenprofil

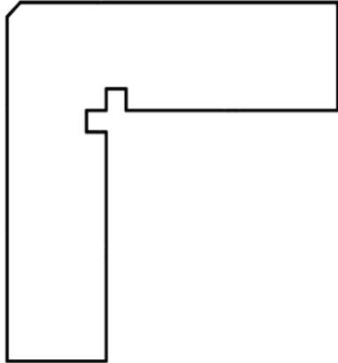


- schnelle Montage durch keilförmige Nut & Feder-Verbindung
- Breite = Gesamtmaß = Berechnungsmaß
- Deckbreite: ca. 140 mm
- technisch getrocknet
- Flächen egalisiert (leicht gehobelt)

Titel	Holzart	Sichtseite	Sortierung	Ergänzungen	Stk/Bund	Dicke	Breite		6,00	5,50	5,00	4,50	4,00	3,60	3,00	2,50	div.	Kurzlängen
Boxenprofil	Douglasie	egalisiert	Abnoba			45	150				L	evtl	L	evtl	evtl			evtl

## Fassadenschalungen horizontal

### Eckschutzleisten



- saubere Eckabschlüsse durch Eckschutzleisten
- einfache Montage
- für Außen-Ecken

Titel	Holzart	Sichtseite	Sortierung	Ergänzungen	Stk/Bund	Dicke	Breite		6,00	5,50	5,00	4,50	4,00	3,60	3,00	2,50	div.	Kurzlängen
Eckschutzleisten	Fichte	gehobelt	astarm	Innen: 35/35 mm		50	50				A	A	A	A	A	A		
Eckschutzleisten	Fichte	gehobelt	astarm			36	36				A	A	A	A	evtl	A		
Eckschutzleisten	Douglasie	gehobelt	astarm	Innen: 35/35 mm		50	50				A	A	A	A	L	evtl		evtl
Eckschutzleisten	Douglasie	gehobelt	astarm			36	36				A	A	A	A	A	A		

**Weitere Informationen:** auch andere Dimensionen möglich, bitte fragen Sie uns an.

## Fassadenschalungen horizontal

### Fassadenschrauben



- Verarbeitung mit geringem Kraftaufwand
- hohe Widerstandsfähigkeit
- mit Bohrspitze und Senkkopf
- Edelstahl für Außenbereich
- Incl. Bit TX 25

Titel	Material	Bit	Ergänzungen				Stk / Pack:	500	250	200	100						
Bohr-Schraube	Edelstahl		mit Bohrkopf	3,2 x 25					L								
Bohr-Schraube	Edelstahl		mit Bohrkopf	3,2 x 30					L								
Fassadenschraube	beschichtet	TX10	extra kleiner Kopf	3,2 x 40				L									
Fassadenschraube	Edelstahl	TX10	extra kleiner Kopf	3,2 x 50				L									
Fassadenschraube	beschichtet	TX10	extra kleiner Kopf	3,2 x 60				L									
Fassadenschraube	Edelstahl	TX10	extra kleiner Kopf	3,2 x 60				L									
Bohr-Schraube für Fassaden	Edelstahl	TX25	gemäß Abbildung	4 x 40					L								
Bohr-Schraube für Fassaden	Edelstahl	TX25	gemäß Abbildung	4 x 45					L								
Bohr-Schraube für Fassaden	Edelstahl	TX25	gemäß Abbildung	4 x 50					L								
Bohr-Schraube für Fassaden	Edelstahl	TX25	gemäß Abbildung	4 x 60					L								
Bohr-Schraube	schwarz	Edelstahl	für Dila- & Tiga-Systeme	4,2 x 28								L					
Pan-Head-Schraube	Edelstahl		für Alpha-Wing	4,5 x 40						L							
Bohr-Schraube	Edelstahl	TX25	gemäß Abbildung	5 x 40						L							



Titel	Material	Bit	Ergänzungen			Stk / Pack:	500	250	200	100							
Bohr-Schraube	Edelstahl	TX25	gemäß Abbildung	5 x 45					L								
Bohr-Schraube	Edelstahl	TX25	gemäß Abbildung	5 x 50					L	L							
Bohr-Schraube	Edelstahl	TX25	gemäß Abbildung	5 x 55					L	L							
Bohr-Schraube	Edelstahl	TX25	gemäß Abbildung	5 x 60					L	L							
Bohr-Schraube	Edelstahl	TX25	gemäß Abbildung	5 x 65					L								
Bohr-Schraube	Edelstahl	TX25	gemäß Abbildung	5 x 70					evtl								
Bohr-Schraube	Edelstahl	TX25	gemäß Abbildung	5 x 80					L								

# Fassadenschalungen horizontal

## Oberflächenbehandlungen



### Aqua-Plus Oiltec

- Wetterschutzlasur mit Schimmel- und Pilzschutz
- Farbtöne: Farblos / Silbergrau / Graphitgrau / Eiche-Fichte-Robinie / Douglasie-Lärche / Choco / Dunkel-Choco

### Holzöl spezial Außen

- mit Bläue-, Fäulnis- und UV-Schutz
- Farbtöne: UV-Natur / Teak / Silbergrau / Kiefer-Fichte-Eiche / Tabakbraun-Choco / Lärche-Douglasie

### Meisterfarbe Außen

- deckende Wetterschutzfarbe, seidenglänzend, wetterfest
- Farbtöne: weiß / hellgrau / dunkelgrau / feuerwehrrrot / schwedenrot

### SolidColor Sicherheitsfarbe

- deckend weiß / Antikgrau / alle RAL- und NCS-Farben
- Herstellergarantie gegen Abblättern (15 Jahre senkrecht / 5 Jahre waagrecht)

### TOP Fassade KO 102

- silberanthrazit und andere Farbtöne
- lasierend oder deckend
- witterungsbeständig, farbtonehaltend, dampfdurchlässig

### Finy Stirnkantenwachs für Schnittflächen

- Vermeidung von Stirnrissen und Wasseraufnahme durch Kapillarwirkung
- nicht überstreichbar

Titel	Ergänzungen	Gebinde (Itr)	18,5	10	2,5	1	0,75	0,5	0,25					
Aqua-Plus Oiltec	Farbtöne wie oben			A	evtl	evtl								
Holzöl spezial Außen	Farbtöne wie oben			A	L		L							
Meisterfarbe Außen	Farbtöne wie oben				L		L							

Titel	Ergänzungen	Gebinde (Itr)	18,5	10	2,5	1	0,75	0,5	0,25
SolidColor Sicherheitsfarbe	Weiß / Antikgrau			L	L	L			
SolidColor Sicherheitsfarbe	RAL- & NCS-Farbtöne			A	A	A			
TOP Fassade KO 102	Silberanthrazit		evtl		L	L			
TOP Fassade KO 102	andere Farbtöne		A		A	A			
Finy Kantenversiegelung						L			L
Wetterschutz Sprühfix				A		L		L	

**Weitere Informationen:**

Auf Wunsch sind alle Farbprodukte als Flüssigmuster erhältlich.  
 Sie erhalten Fassadenschalungen auch fertig oberflächenbehandelt. Bitte fragen Sie uns an.

### Holzart

Siehe Homepage Pfad: [www.frank-holz.biz](http://www.frank-holz.biz) => Index Holzarten

Direkt-Link: [http://frank-holz.biz/modules/smartfaq/index.php?location\\_id=99](http://frank-holz.biz/modules/smartfaq/index.php?location_id=99)


### Sichtseite


gehobelt = glatt


Struktur sägeroh = Sichtfläche aufgeraut - ergibt sägerohe Optik


sägeroh = Sichtfläche nicht verändert - Schnittbild aus dem Sägewerk, i.d.R Bandsäge

### Lager

 L = üblicherweise am Lager

 evtl = möglicherweise am Lager, bitte anfragen

 A = auf Bestellung, auftragsbezogene Fertigung

 N = nicht lieferbar

### Sortierung

universal = festverwachsene Äste und wenig Splintanteil vorkommend; kleinere Astauf- / -Abplatzer können enthalten sein.

Abnoba = größere Äste und Schwarzäste vorkommend; Splint und Markröhre enthalten; Rindeneinwuchs enthalten.

N + SX = im Prinzip astrein, vereinzelte Äste bis max. 3,0 cm bzw. den Verwendungszweck nicht beeinflussend, Douglasie: Rift / Halbrift.